

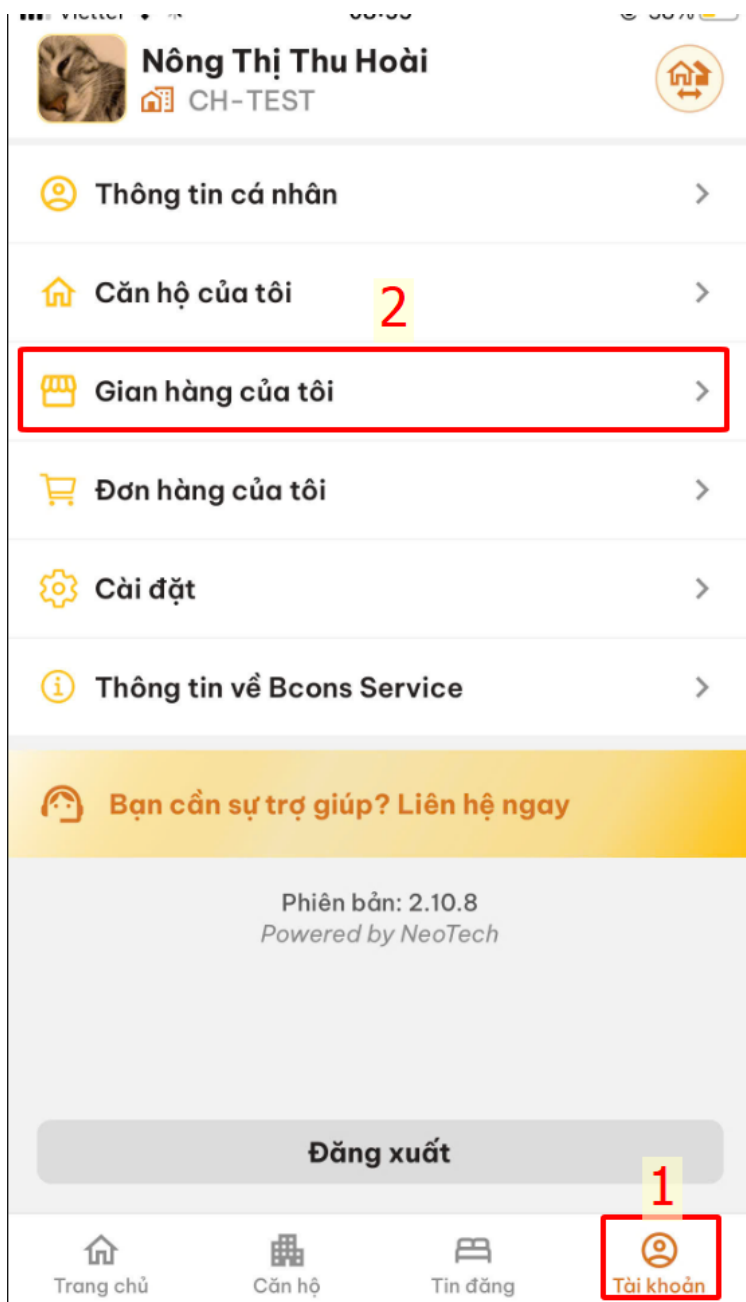
Quản lý sản phẩm

A. Hiện thị các sản phẩm đang có

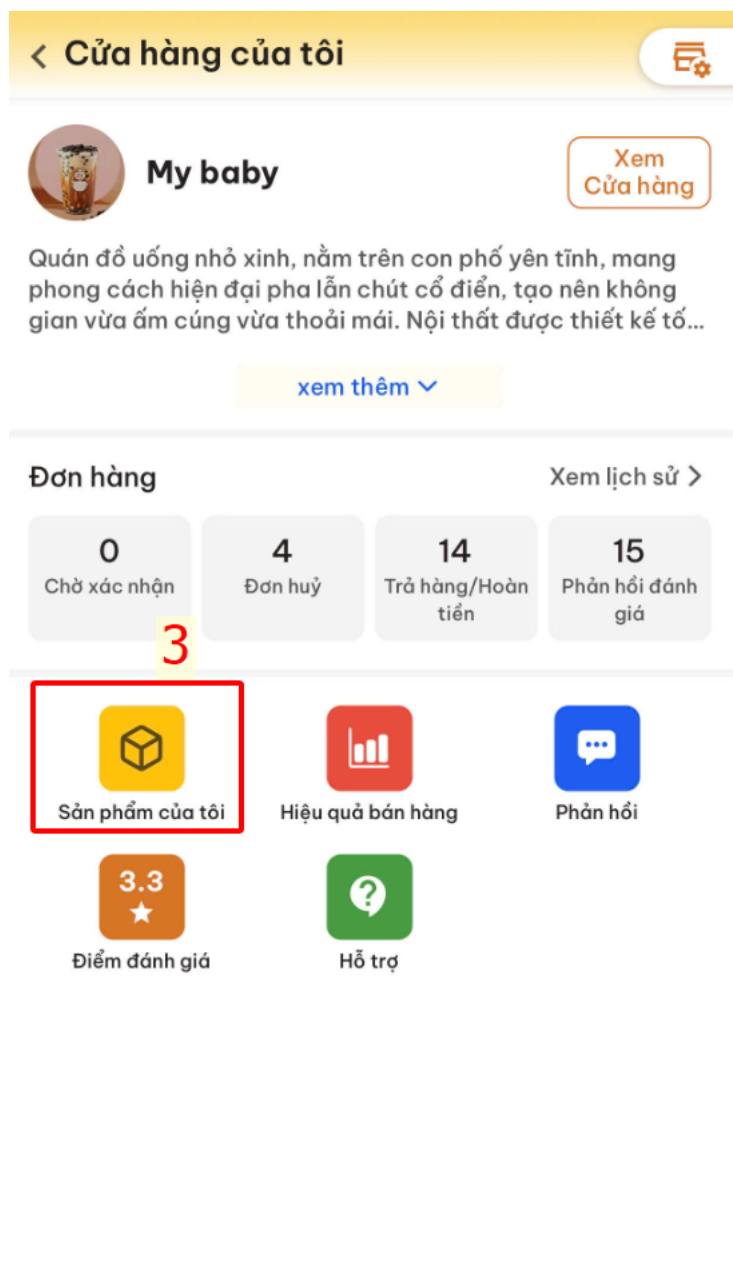
Thao tác:

Bước 1: Đăng nhập vào app bằng tài khoản đã đăng ký của hàng

Bước 2: Chọn Tài khoản(1) > Chọn gian hàng của tôi(2)



Bước 3: Chọn sản phẩm của tôi (3)




>> Hiện thị giao diện danh sách sản phẩm đang có của cửa hàng

< Sản phẩm của tôi

Tất cả
(26)

Đã duyệt
(13)

Chờ duyệt
(0)



Hoa

550,000 đ

Giá khuyến mãi: 550,000 đ



Kho hàng 0



Đã bán 0



Thích 0



Lượt xem 17

Chi tiết

Mở bán

Sửa



Yen

25,000 đ

Giá khuyến mãi: 25,000 đ



Kho hàng 0



Đã bán 0



Thích 0



Lượt xem 0







Chi tiết

Sửa



Thêm 1 sản phẩm mới

Danh sách hiện thị các sản phẩm theo các trạng thái:

< Sản phẩm của tôi				< Sản phẩm của tôi		
Tất cả (23)	Đã duyệt (14)	Chờ duyệt (0)		Chờ duyệt (0)	Đã đóng (6)	Đã khóa (1)
<div>  <div> Nước mía nguyên chất 25,000 đ </div> <div> <div>Kho hàng 210</div> <div>Đã bán 5</div> <div>Thích 0</div> <div>Lượt xem 38</div> </div> <div> <div>Chi tiết</div> <div>Ẩn</div> <div>Sửa</div> <div>...</div> </div> </div>				<div>  <div> Nước mía nguyên chất 25,000 đ </div> <div> <div>Kho hàng 210</div> <div>Đã bán 5</div> <div>Thích 0</div> <div>Lượt xem 38</div> </div> <div> <div>Chi tiết</div> <div>Ẩn</div> <div>Sửa</div> <div>...</div> </div> </div>		
<div>  <div> Rượu mạnh 450,000 đ </div> <div> <div>Kho hàng 1062</div> <div>Đã bán 0</div> <div>Thích 0</div> <div>Lượt xem 37</div> </div> <div> <div>Chi tiết</div> <div>Ẩn</div> <div>Sửa</div> <div>...</div> </div> </div>				<div>  <div> Rượu mạnh 450,000 đ </div> <div> <div>Kho hàng 1062</div> <div>Đã bán 0</div> <div>Thích 0</div> <div>Lượt xem 37</div> </div> <div> <div>Chi tiết</div> <div>Ẩn</div> <div>Sửa</div> <div>...</div> </div> </div>		
<div>  <div> Rau má 25,000 đ </div> </div> <div>Thêm 1 sản phẩm mới</div>				<div>  <div> Rau má 25,000 đ </div> </div> <div>Thêm 1 sản phẩm mới</div>		

Đã duyệt: Các sản phẩm đã được ban quản lý duyệt(duyệt sản phẩm trên Web)

Chờ duyệt: Các sản phẩm được nhà cung cấp thêm mới và chưa được ban quản lý duyệt

Đã đóng: Các sản phẩm bị nhà cung cấp ẩn

Đã khóa: Các sản phẩm bị ban quản lý khóa hoặc hủy duyệt

B. Thêm sản phẩm mới

Tháo tác: Bấm nút " Thêm 1 sản phẩm mới"(1) >> Hiện thị giao diện thêm mới sản phẩm

Thêm sản phẩm

Hình ảnh sản phẩm (*)

Thêm ảnh/Video

SKU (*) 0 / 50 ký tự

Mã sản phẩm

Tên sản phẩm (*) 0 / 100 ký tự

Mô tả sản phẩm (*) 0 / 3000 ký tự

Ngành hàng (*)

Lưu sản phẩm

Thêm sản phẩm

Ngành hàng (*)

Uncategorized

Cân nặng & Kích thước

Cân nặng vật phẩm: 0 g

Chiều rộng: 0 cm

Chiều dài: 0 cm

Chiều cao: 0 cm

Phân loại hàng

Thêm phân loại hàng

Giá sản phẩm

Giá: 0 đ

Giá khuyến mãi: 0 đ

Từ khoá (*) 0 / 100 ký tự

Lưu sản phẩm

Thêm sản phẩm

Chiều rộng: 0 cm

Chiều dài: 0 cm

Chiều cao: 0 cm

Phân loại hàng

Thêm phân loại hàng

Giá sản phẩm

Giá: 0 đ

Giá khuyến mãi: 0 đ

Từ khoá (*) 0 / 100 ký tự

Lưu sản phẩm

Tại màn hình này:

Hình ảnh: Ảnh đại diện của sản phẩm

SKU: mã của sản phẩm

Tên sản phẩm: Tên sản phẩm hiện thị

Mô tả: mô tả chi tiết sản phẩm

Ngành hàng: Ngày hàng của sản phẩm

Cân nặng, kích thước


Phân loại hàng: Tạo các biến thể cho sản phẩm

Giá sản phẩm, giá khuyến mãi: Khi khách hàng thanh toán sẽ tính theo đơn giá khuyến mãi (nếu có)

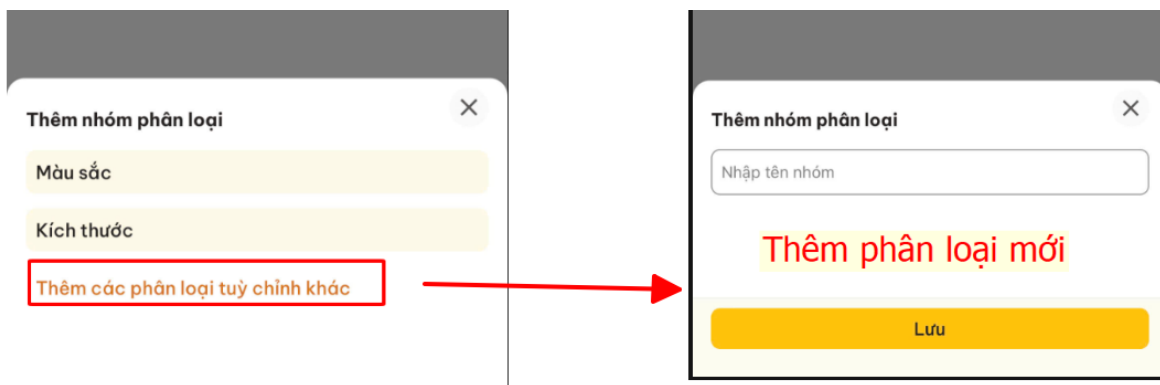
Từ khóa: Từ khóa để người dùng tìm kiếm sản phẩm

Các thêm phân loại hàng

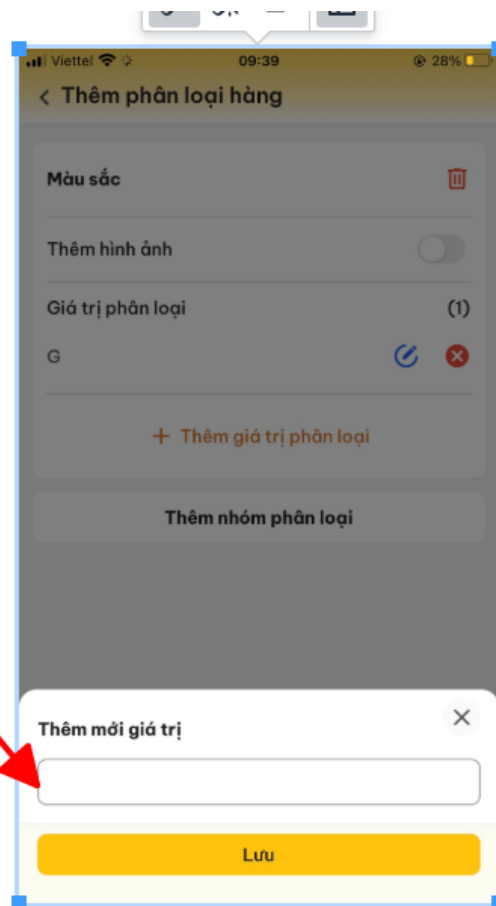
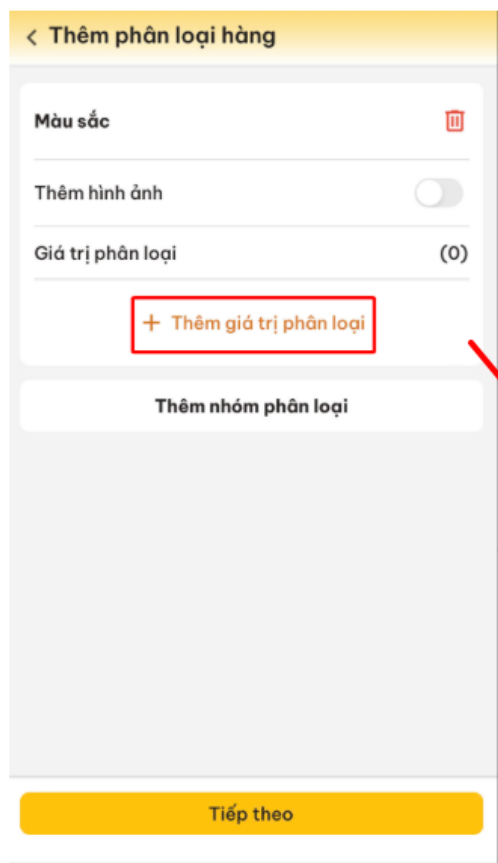
Thao tác: Khi bấm vào "Thêm phân loại hàng" > "Thêm nhóm phân loại"



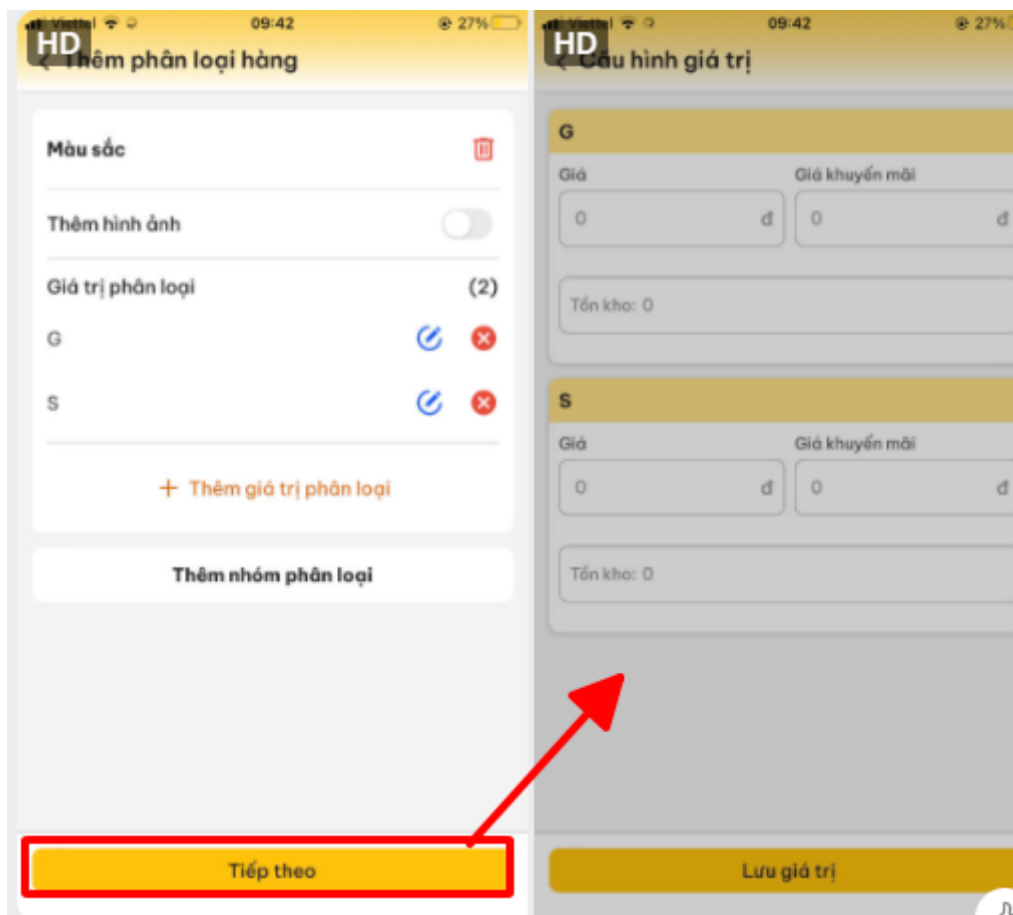
Sau đó hiện thị Pop-up (ô hiện thị) : Các nhóm phân loại để User chọn hoặc tự thêm phân loại(nếu có nhu cầu)



Sau khi chọn loại sản phẩm > Thêm các giá trị cho loại hàng(Các biến thể)



Sau đó bấm nút " Tiếp theo" > Hiện thị trang cấu hình bảng giá , giá khuyến mã < giá , tồn kho tối thiểu là 1 sản phẩm > bấm " Lưu giá trị"



Giao diện sẽ hiện thị loại vừa thêm > Bấm "Lưu sản phẩm"

Viettel

09:44

26%

<

Thêm sản phẩm

Chiều cao:

10 cm

Phân loại hàng

(2)

1.

Sửa

Xoá

Giá trị: G

Hàng tồn: 2

Màu sắc => G

Giá: 2,000 đ

Giá khuyến mãi: 1,500 đ

2.

Sửa

Xoá

Giá trị: S

Hàng tồn: 2

Màu sắc => S

Giá: 4,400 đ

Giá khuyến mãi: 1,200 đ

Thêm phân loại hàng

Giá sản phẩm

Giá: 2 000 ~ 4 400 đ

Lưu sản phẩm

Sau khi lưu sản phẩm công >Hệ thống tự chuyển động sang Trang sản phẩm chờ duyệt

< Sản phẩm của tôi

Chờ duyệt
(1)

Đã đóng
(9)

Đã khoá
(1)



Hoa Đào
2,000 đ

Kho hàng 0

Đã bán 0

Thích 0

Lượt xem 0

Chi tiết

Sửa



Thêm 1 sản phẩm mới

Tại màn hình này, User có thể xem chi tiết sản phẩm khi bấm vào nút "Chi tiết"



Hoặc chỉnh sửa sản phẩm > chỉnh sửa thông tin > bấm nút " Lưu"





Viettel

10:55

13%

< Cập nhật sản phẩm

Hình ảnh sản phẩm (*) ?



Thêm ảnh/
Video

SKU (*)

5 / 50 ký tự

Mia01

Tên sản phẩm (*)

20 / 100 ký tự

Nước mía nguyên chất

Mô tả sản phẩm (*)

8 / 3000 ký tự

Mía ngon

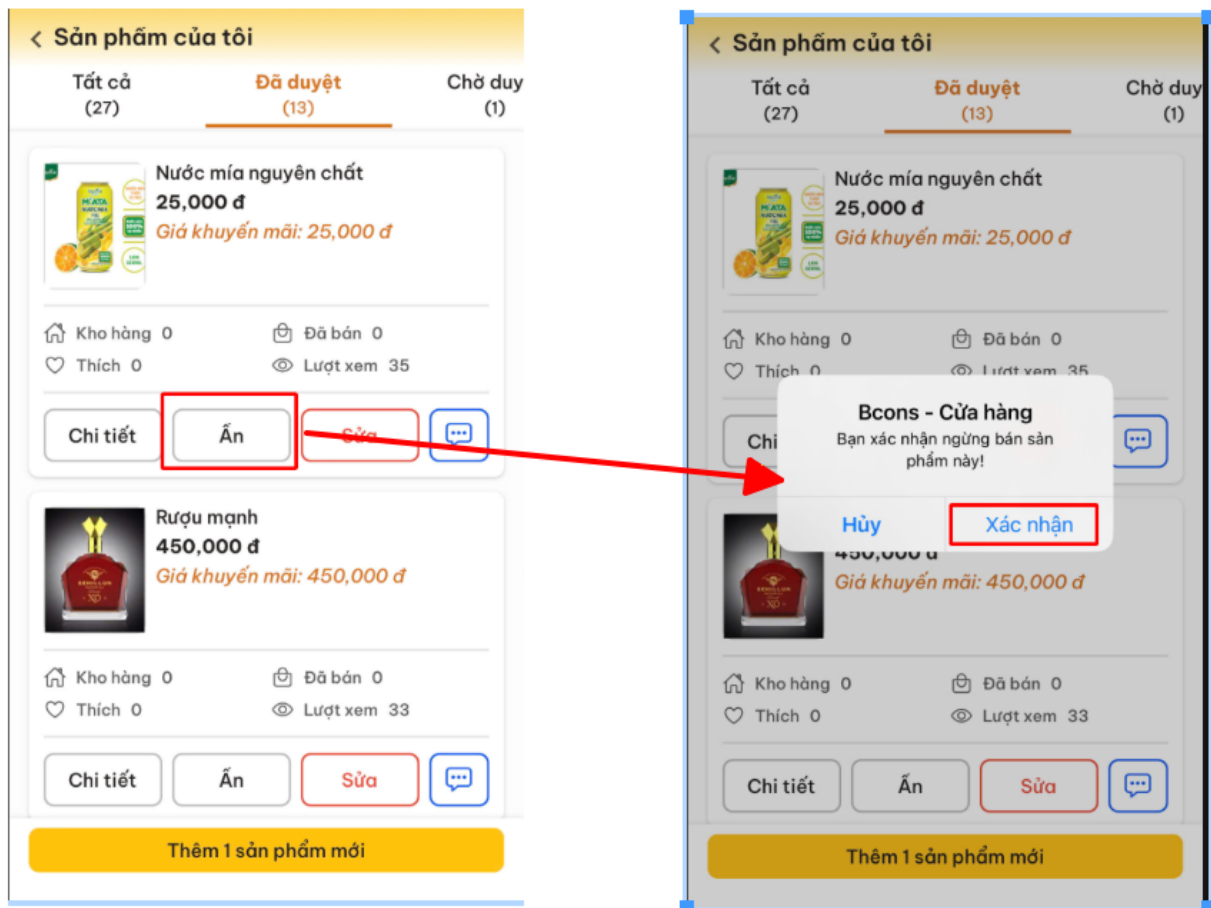
Lưu sản phẩm

C. Ẩn/ mở bán sản phẩm

Ẩn sản phẩm

Khi sản phẩm đã được ban quản lý duyệt >Người bán cho thể Ẩn sản phẩm khỏi cửa hàng(tức là người mua sẽ không thấy sản phẩm bị ẩn trong cửa hàng)

Thao tác: Vào trang danh sách sản phẩm đang có của cửa hàng > bấm nút " Ẩn" sản phẩm mong muốn > sau đó bấm " Xác nhận"

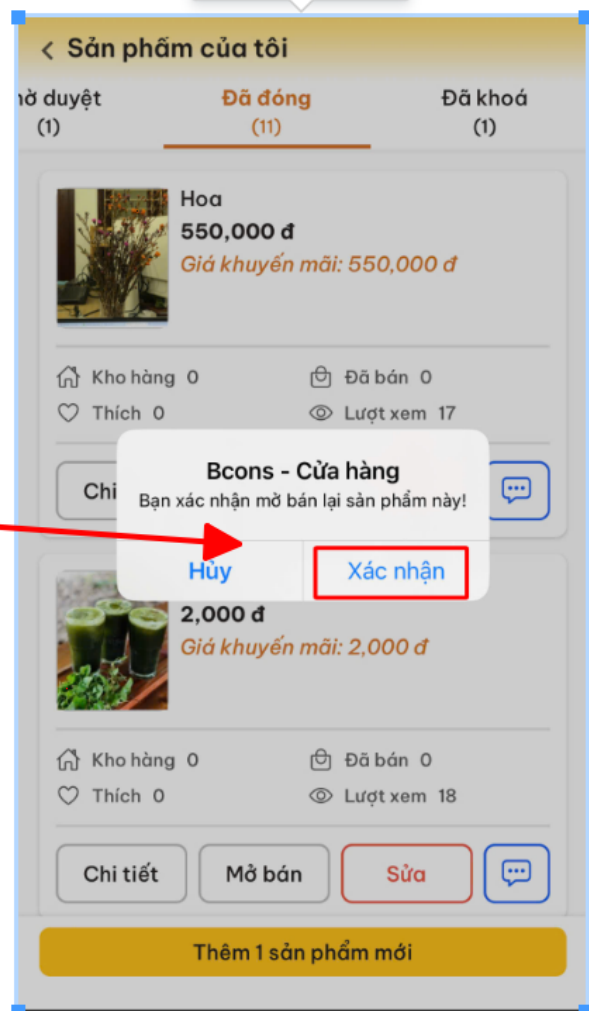
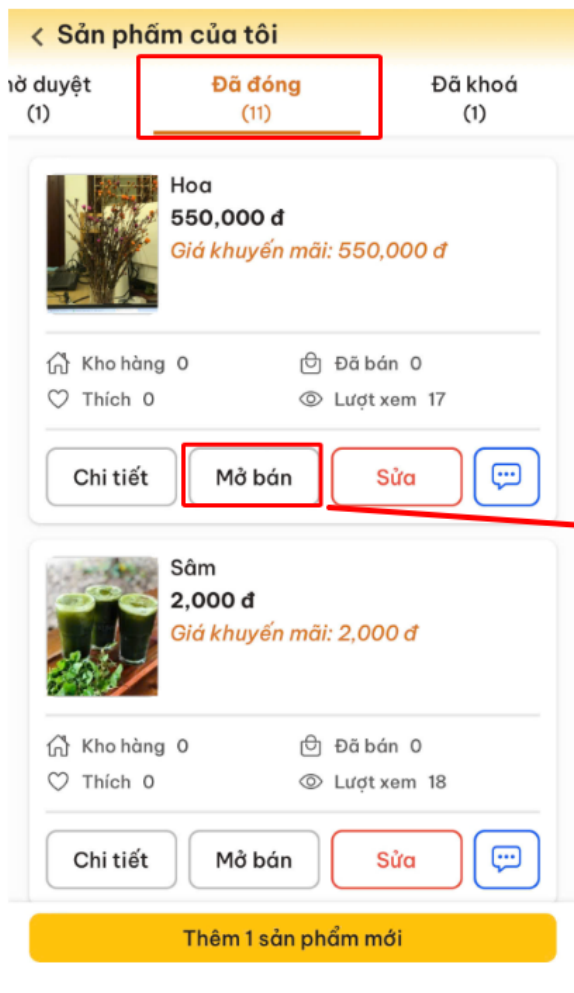


Khi ấn sản phẩm thành công > Hiện thị thông báo "Đóng sản phẩm thành công"

Mở bán sản phẩm(bỏ ẩn sản phẩm)

Khi bỏ ẩn sản phẩm > sản phẩm hiện thị trong cửa hàng cho Khách hàng có thể chọn và mua

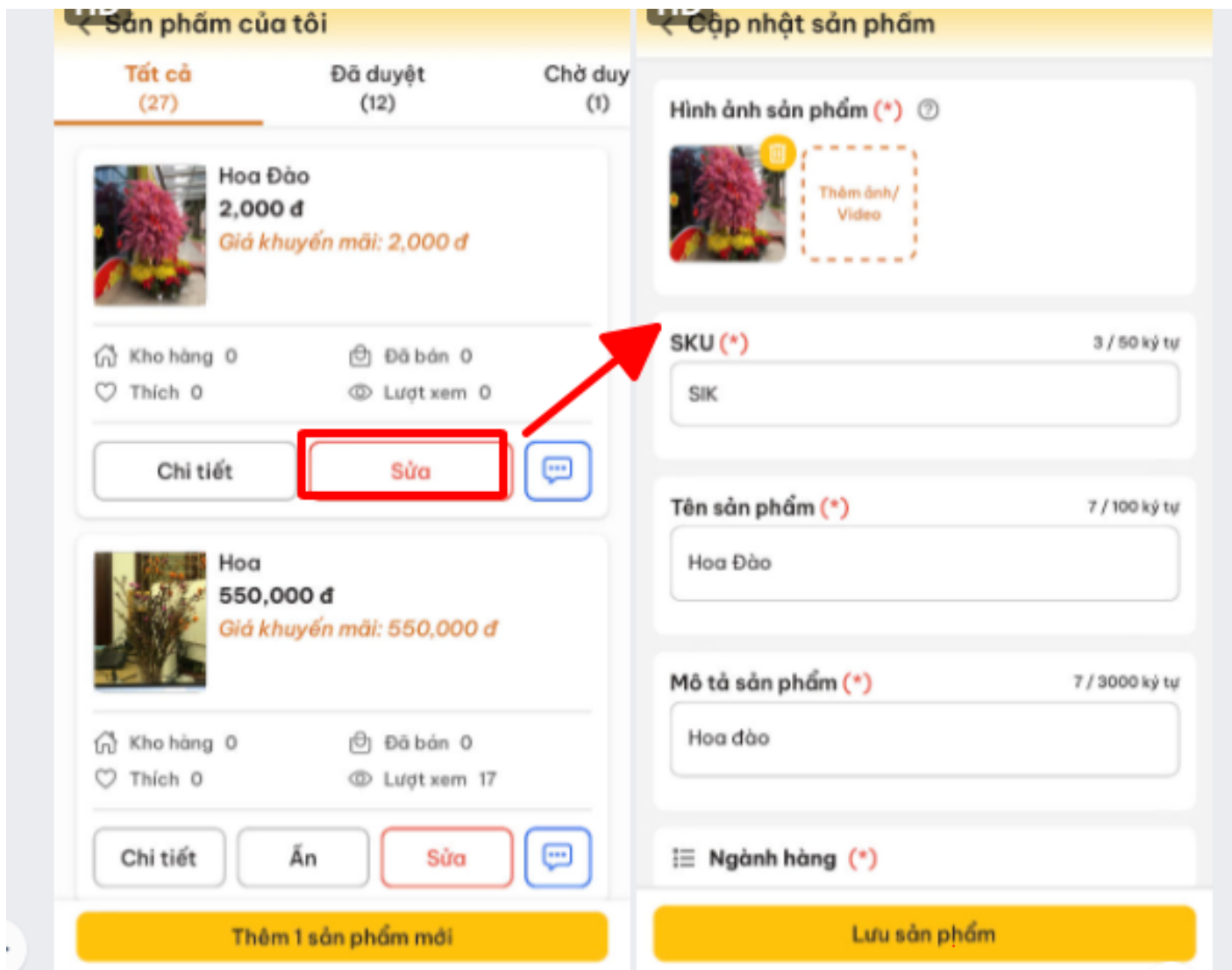
Thao tác: Vào trang danh sách sản phẩm đang có của cửa hàng > Chọn tab " Đã đóng" > bấm nút " Mở bán" > Chọn" Xác nhận"



Khi bỏ ấn sản phẩm thành công > Hiện thị thông báo "Mở lại sản phẩm thành công"

D. Chỉnh sửa sản phẩm

tại màn hình sản phẩm của tôi > chọn sửa > điều chỉnh thông tin > bấm "Lưu"



Revision #8

Created 18 February 2025 11:06:49 by Thu Hoài

Updated 17 March 2025 06:28:24 by Thu Hoài