

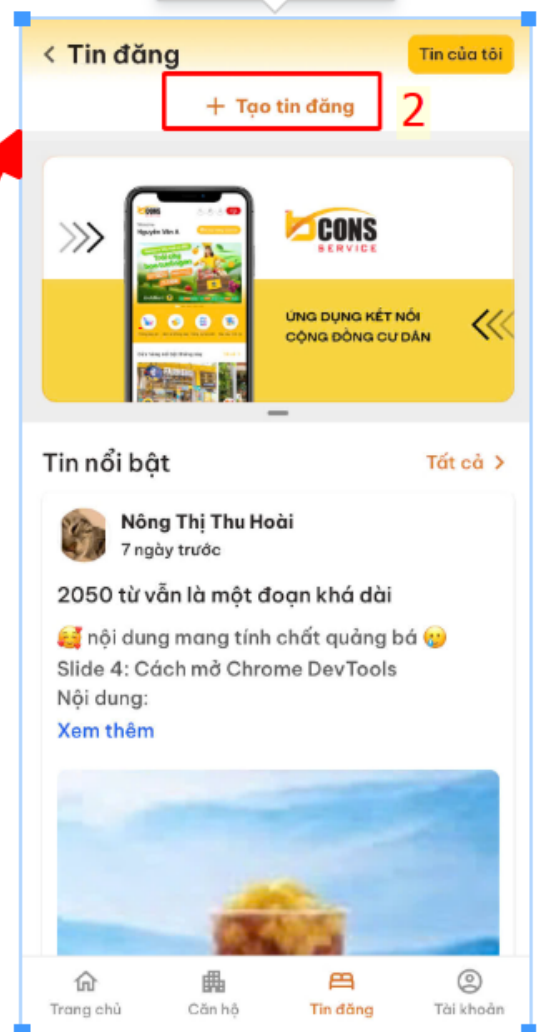
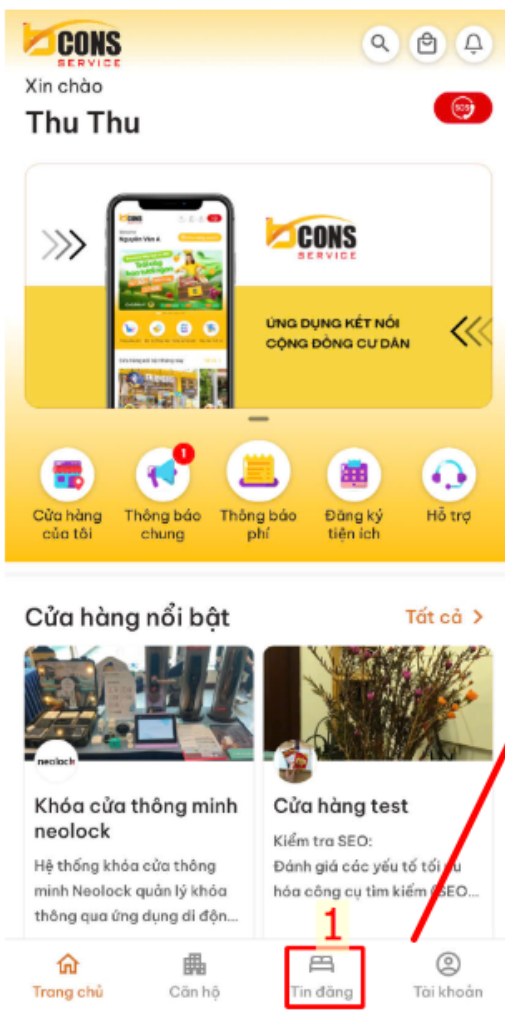
Quản lý tin đăng cá nhân

A. Tạo tin đăng mới

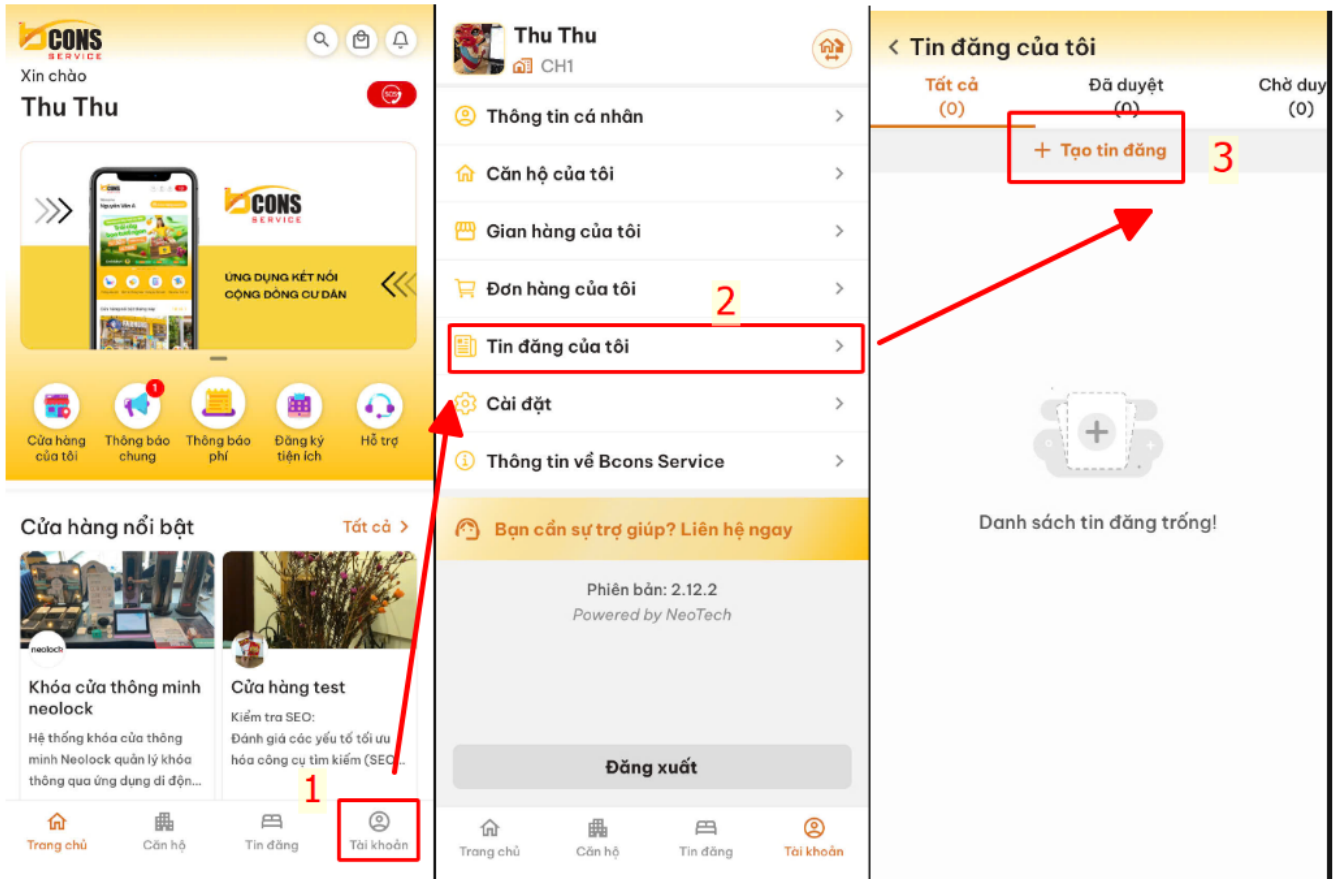
Thao tác:

Bước 1:

Cách 1: Vài tin đăng > Tạo tin đăng



Cách 2: Vô tài khoản > chọn " Tin đăng của tôi " > Tạo tin đăng



Bước 2:

Hiển thị trang Tạo tin đăng > điền thông tin > Bấm đăng ký

< Tạo tin đăng của bạn

Danh mục tin đăng (*)

Tin bán BDS

Loại tin đăng

Tin đặc biệt

Chọn gói (*)

Gói Special

Hiển thị: 12 ngày - Giá: 40,000đ

Tiêu đề (*)


Tin tức mới nhất

Nội dung (*)

56 / 2000 ký tự

Bản tin này quảng cáo thương hiệu đồ uống X của chúng tôi

Hình ảnh (*) ?

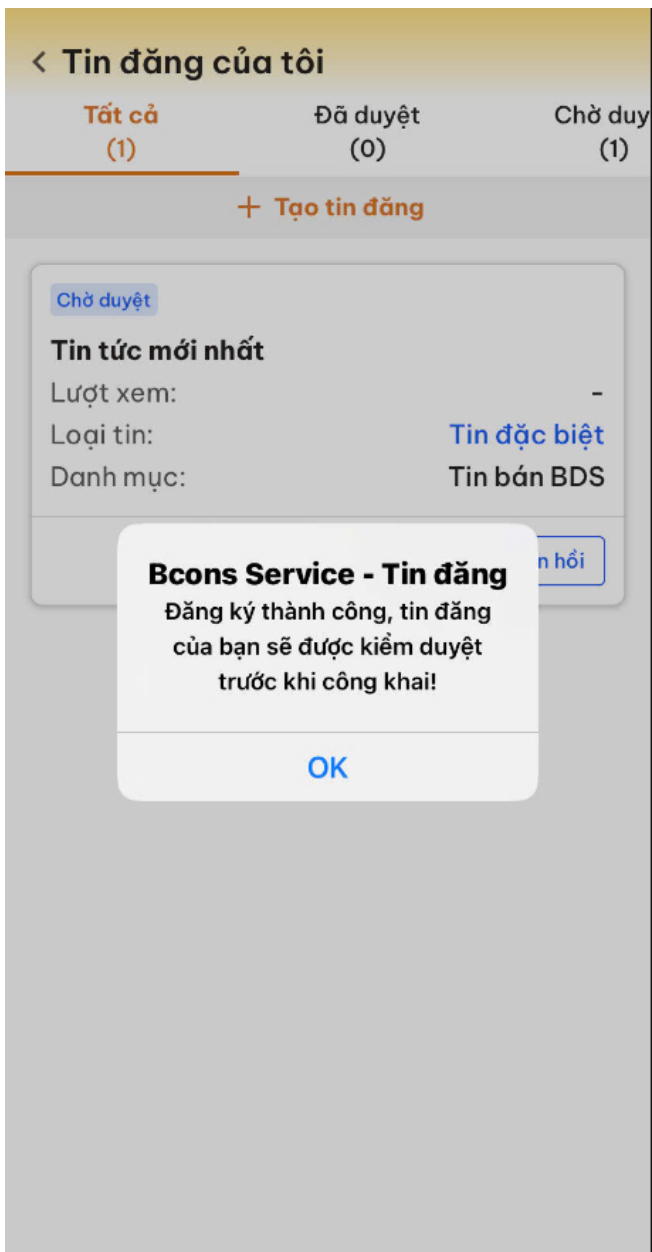


Thêm ảnh/
Video

Đăng ký

Bước 3:

Sau khi bấm đăng ký > hiển thị 1 thông báo đăng ký thành công > Bấm "Ok". Tin đăng vừa đăng ký ở trạng thái "**Chờ duyệt**"



B. Hiện thị tin đăng cá của cá nhân

Lưu ý:

- + **Chờ duyệt:** Tin đăng mới được tạo và chờ Ban quản lý vô duyệt. Ở trạng thái này, tin đăng chưa được hiện thị trên hệ thống để người dùng xem
- + **Đã duyệt:** Ban quản lý đã duyệt tin đăng, tin đăng được hiện thị trên giao diện người dùng xem
- + **Đã khóa:** Tin đăng bị Ban quản lý khóa, tin đăng không còn hiện thị cho người dùng xem cho tới khi Ban quản lý mở khóa
- + **Từ chối:** Tin đăng đã bị Ban quản lý từ chối với 1 lý do X. Ở trạng thái này, tin đăng chưa được hiện thị trên hệ thống để người dùng xem

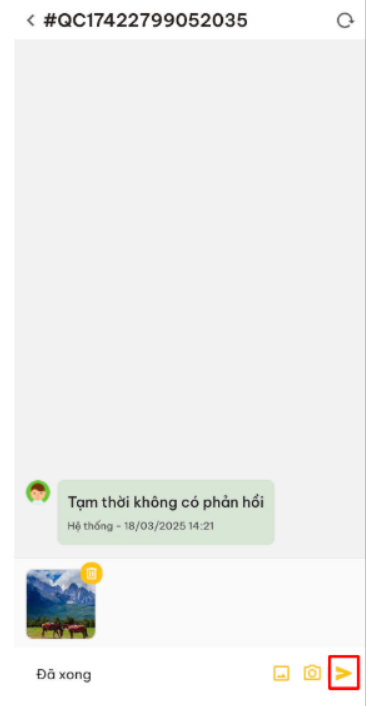
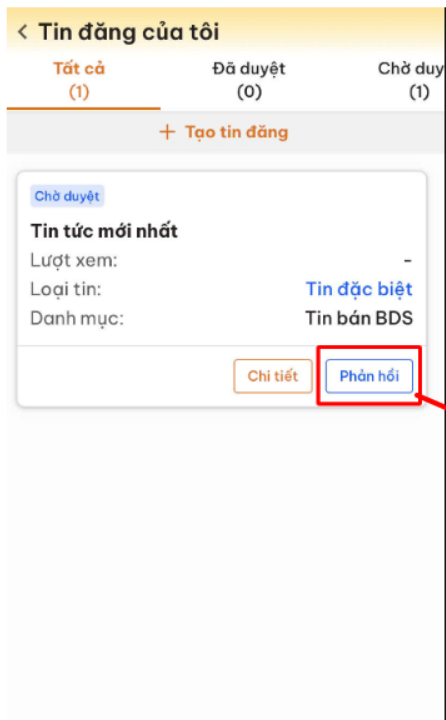
+ **Hết hạn**: Tin đăng đã qua ngày kết thúc của gói đã chọn. Giả sử gói tin đăng hiển thị 2 ngày thì qua ngày thứ 3 tin đăng tự động chuyển về trạng thái hết hạn và không được hiển thị cho người dùng xem

The screenshot displays a user's post management interface. At the top, there are two tabs labeled "< Tin đăng của tôi". The first tab is active and shows a summary of post counts: "Tất cả (1)", "Đã duyệt (0)", "Chờ duyệt (1)", "Chờ duyệt (1)", "Từ chối (0)", and "Hết hạn (0)". Below the tabs are two "+ Tạo tin đăng" buttons. The main content area shows two post cards, both in "Chờ duyệt" status. Each card displays "Tin tức mới nhất", "Lượt xem: -", "Loại tin: Tin đặc biệt", and "Danh mục: Tin bán BDS". At the bottom of each card are "Chi tiết" and "Phản hồi" buttons.

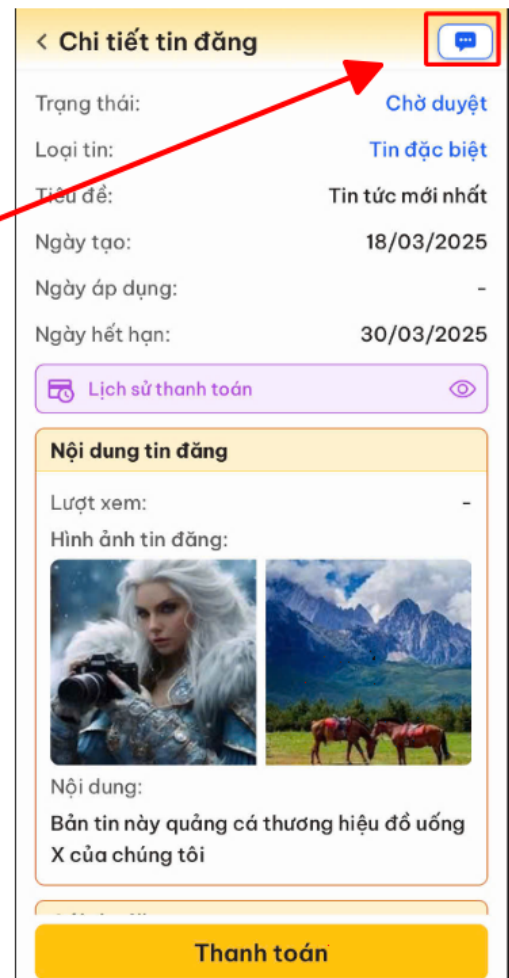
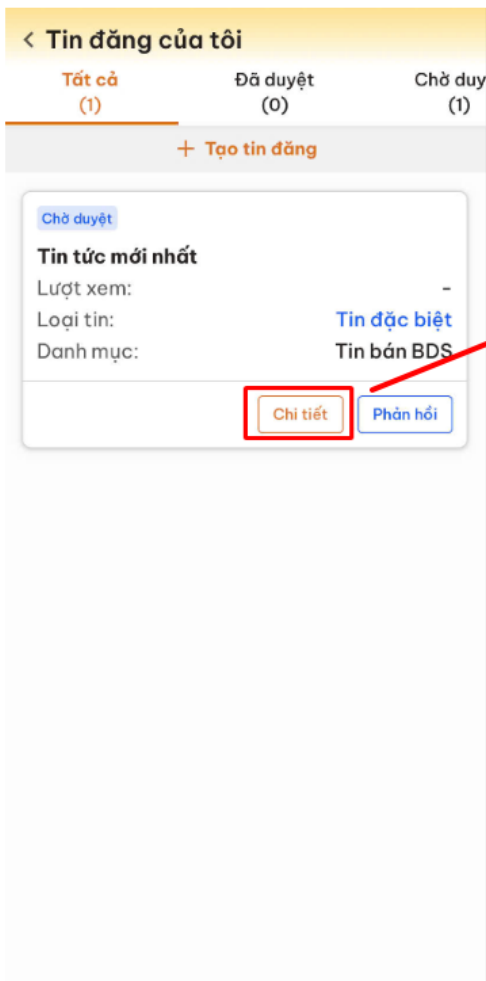
C. Phản hồi tin đăng với Ban quản lý

Cách 1 : Bấm " Phản hồi" > Nhập thông tin | Chọn ảnh | Chụp ảnh > bấm nút gửi

Tại đây, có thể tương tác giữa người tạo tin đăng và ban quản lý



Cách 2: Bấm " Chi tiết" > Bấm biểu tượng chat > Nhập thông tin | Chọn ảnh | Chụp ảnh > bấm nút gửi(tương tự cách 1)



D. Xem chi tiết tin đăng

Bấm " Chi tiết" > Hiển thị trang chi tiết

14:26 📶 68

< Chi tiết tin đăng 💬

Trạng thái: Chờ duyệt

Loại tin: Tin đặc biệt

Tiêu đề: Tin tức mới nhất

Ngày tạo: 18/03/2025

Ngày áp dụng: -


Ngày hết hạn: 30/03/2025

📅 Lịch sử thanh toán 👁️

Nội dung tin đăng

Lượt xem: -

Hình ảnh tin đăng:



Nội dung:
Bản tin này quảng cáo thương hiệu đồ uống X của chúng tôi

Thanh toán

Tại đây, có thể bấm thanh toán để thanh toán chi phí cho tin đăng

Revision #3

Created 18 March 2025 06:23:13

Updated 18 March 2025 09:22:09